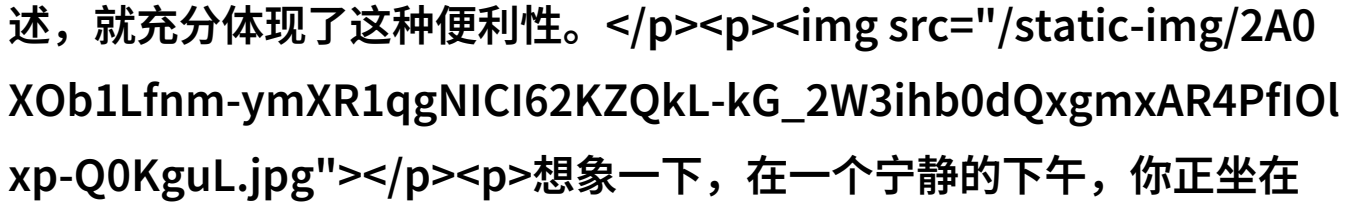


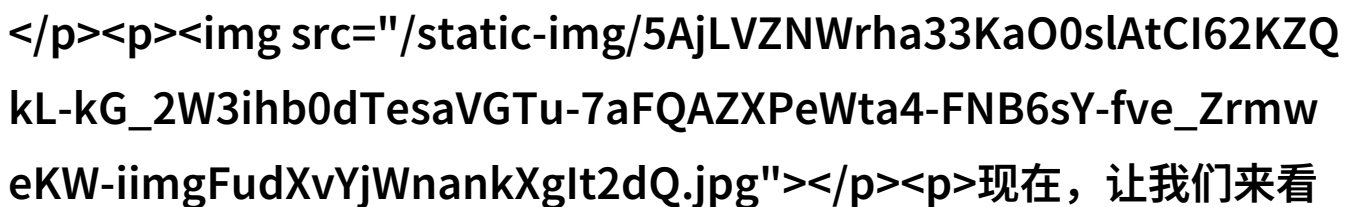
# 文件传输 - 瓜.zip的秘密花园在鄂州百度

在这个数字化的时代，文件传输已经成为我们日常生活中不可或缺的一部分。尤其是在互联网如此发达的今天，通过各种云服务进行文件共享已经变得异常便捷。例如，“[文件] 瓜.zip鄂州百度云”这样的表述，就充分体现了这种便利性。



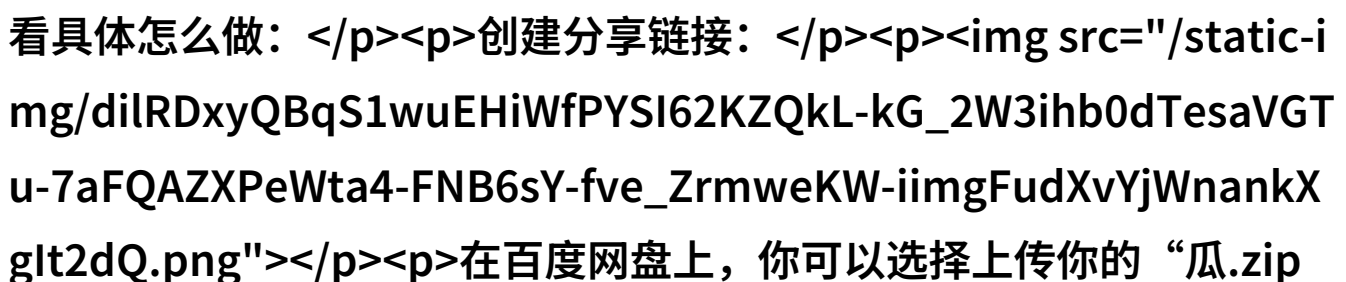
想象一下，在一个宁静的下午，你正坐在电脑前，准备将一份重要文档发送给你的同事，但你却发现自己忘记了如何操作。这时候，你可能会感到紧张和焦虑。但是，如果你熟悉“瓜.zip的秘密花园：在鄂州百度云的探险”，一切都会变得简单。

首先，你需要确保自己的电脑上安装了相关软件，比如百度网盘客户端。在这里，我们可以借助于一些实用的工具，如“BaiduPCS-Plus”，这是一款专为Windows系统设计的人类友好型网盘同步客户端，它不仅能够帮助用户高效地管理和同步数据，还能提供更好的下载速度。



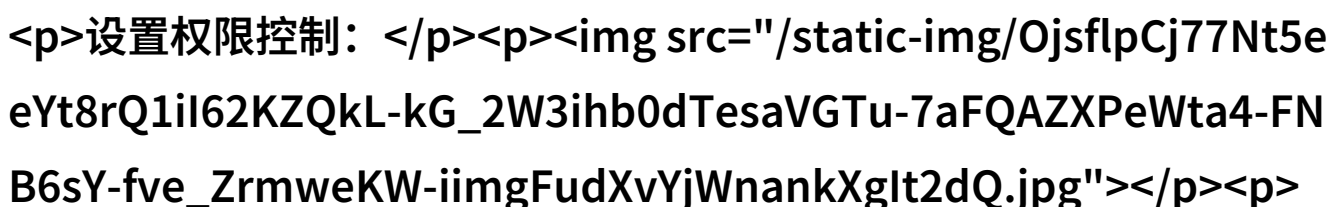
现在，让我们来看看具体怎么做：

创建分享链接：



在百度网盘上，你可以选择上传你的“瓜.zip”文件，然后点击分享按钮，生成一个分享链接。你只需把这个链接发送给你的同事，他就可以通过这个链接直接下载到他的设备上了。

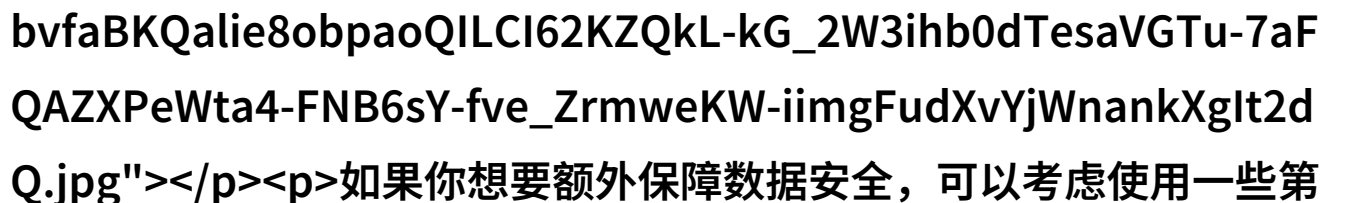
设置权限控制：



有时候，一些文件可能包含敏感信息，因此在分享时，我们需要对权限进行限制。比如，可以设置密码保护，以防止未经授权的人访问这些内

容。

使用第三方加密工具：



如果你想要额外保障数据安全，可以考虑使用一些第三方加密工具，将重要数据加密后再上传到网络平台，这样即使被黑客截获，也无法轻易解读原始信息。

监控下载情况：

使用某些服务（如Google Drive、Dropbox等），可以实时监控对方是否已成功下载所需资料，这样的功能对于提高工作效率非常有用，同时也能及时处理任何可能出现的问题。

备份与恢复策略：

为了避免因意外丢失导致工作中断，最好的做法是定期备份所有重要文档，并确保这些备份存放在不同的位置。如果发生问题，只需从其他位置恢复即可解决问题，不至于因为一次错误操作而造成巨大的损失。

总之，“[文件]瓜.zip鄂州百度云”并不是一个简单的事务，而是一个涉及多个技术层面的过程，从创建分享到设置权限控制，再到利用第三方工具增加安全性，每一步都需要精心考量。此外，对于那些习惯了线下办公模式的人来说，学习如何高效地利用网络资源，将会带来前所未有的便利和效率提升。而对于那些善于探索新技术、新方法的人来说，无疑是一个新的挑战，是他们展示自己能力的一个机会。

[下载本文pdf文件](/pdf/421481-文件传输 - 瓜.zip的秘密花园在鄂州百度的探险.pdf)